

ergotron®

moving you forward

LX多显示器臂的配置


模块化设计，灵活多变

装配Ergotron LX桌面安装显示器臂，改善您的工作流程和效率。设计简洁、使用灵活的LX显示器臂极大地提高了工作空间的利用率。恒力(Constant Force™)专利升降/旋转技术让您轻松放置多台显示器。

另外还有多款型号可用作壁装解决方案。
详情请访问ergotron.com。



双台显示器 (并列式)



LX 双配置并列型支臂

45-245-026 (抛光铝)
45-491-216 (白色)
45-245-224 (炭黑)




LX台式双配置直立臂

45-489-026 (抛光铝)
45-489-216 (白色)
45-489-224 (炭黑)



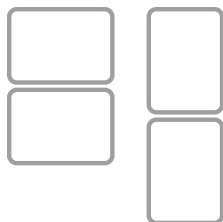
使用一个LX支臂，
配合笔记本托盘套件来支撑笔记本
50-193-200

双台显示器 (叠式)



LX 双配置台式支臂

45-248-026 (抛光铝)
45-492-216 (白色)
45-492-224 (炭黑)



LX 双配置台式支臂，
高杆

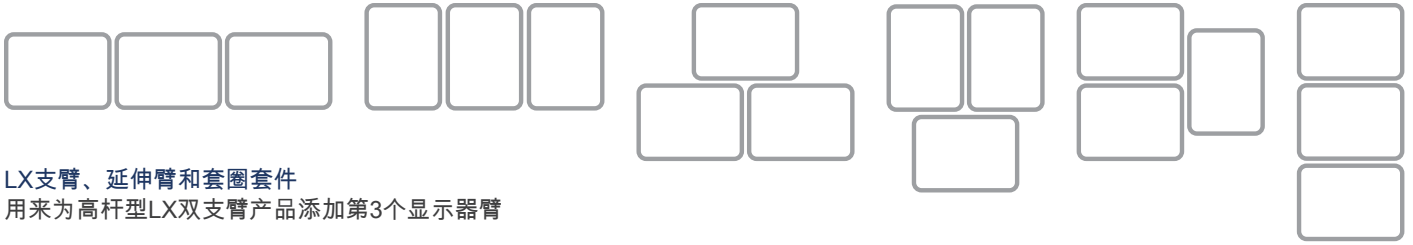
45-549-026 (抛光铝)
45-509-216 (白色)
45-509-224 (炭黑)



使用一个LX支臂，
配合笔记本托盘套件来支撑笔记本
50-193-200

LX多显示器臂的配置

三台显示器*



* LX支臂、延伸臂和套圈套件

用来为高杆型LX双支臂产品添加第3个显示器臂

如需了解显示器尺寸和承重能力信息，请参考ergotron.com提供的产品安装手册。



LX 双配置台式支臂，
高杆

45-549-026 (抛光铝)
45-509-216 (白色)
45-509-224 (炭黑)

97-940-026
(抛光铝)
98-130-216 (白色)
98-130-224 (炭黑)



使用一个LX支臂，
配合笔记本托盘套件来支撑笔记本
50-193-200

四台显示器*



* LX支臂、延伸臂和套圈套件

用来为高杆型LX双支臂产品添加第3或第4个显示器臂

如需了解显示器尺寸和承重能力信息，请参考ergotron.com提供的产品安装手册。



LX 双配置台式支臂，
高杆

45-549-026 (抛光铝)
45-509-216 (白色)
45-509-224 (炭黑)

97-940-026 (抛光铝)
98-130-216 (白色)
98-130-224 (炭黑)



使用一个LX支臂，
配合笔记本托盘套件来支撑笔记本
50-193-200

下载更多资料，请访问www.ergotron.com

更多信息，请咨询：

北美800.888.8458 / +1.651.681.7600 / insidesales@ergotron.com

欧洲与中东 +31.33.45.600 / info.eu@ergotron.com

亚洲环太平洋地区 apaccustomerservice@ergotron.com

中国客服专线：400-120-3051 apaccustomerservice@ergotron.com

定制：custom@ergotron.com

© Ergotron Inc. 2022/ 02/ 15

内容可能变更

Ergotron设备并非旨在治愈、治疗、减轻或预防任何疾病

WorkFit, Neo-Flex和PowerShuttle 此三个商标已在北美和中国注册。

WorkFit, StyleView, LearnFit, Neo-Flex, PowerShuttle, LiFeKinnex,

CareFit, eKinnex 和 TRACE 都是Ergotron已注册商标。

更多专利信息请访问 www.ergotron.com/patents。

